দ্য ইলাস্ট্রেটেড

ওয়াইল্ডলাইফ ট্রেড ইনভেশটিগেশন গাইড

অবৈধ বন্যপ্রাণ ব্যবসার তদন্তের সচিত্র গাইড বই

Bengali Version



Published by:

WCS-India, Bangalore
www.wcsindia.org

Content:
Mridula Vijairaghavan
Sahila Kudalkar

Concept & Design:
Malvika Tewari

References:

Wildlife Crime Investigation: A Handbook for Wildlife Crime Investigation Officers
(Wildlife Crime Control Bureau - Ministry of Environment, Forests and Climate Change)

Important aspects of Investigation in Wildlife Offences (TRAFFIC India)

Field Guide on Identification of Marine & Important Wildlife Products
(Wildlife Crime Control Bureau - Ministry of Environment, Forests and Climate Change)

Wildlife Crime: An Enforcement Guide, 2nd Edition
(Wildlife Protection Society of India)

Wildlife Trade: A Handbook for Enforcement Staff (TRAFFIC India)

THE ILLUSTRATED

Wildlife Trade Investigation Guide

ভূমিকা

বন্যপ্রাণ অপরাধের ধরণ.....২
সম্মৃদ্ধ বাজার যা বন্যপ্রাণ অপরাধকে উৎসাহিত করে.....৩
ভারতের বাইরে বন্যপ্রাণ চোরাচালান.....৪
বন্যপ্রাণ অপরাধের সঙ্গে যুক্ত সংস্থা.....৫
বন্যপ্রাণ অপরাধ দমনে আইন সমূহ.....৬

সনাক্তকরণ ও তদন্ত

বন্যপ্রাণ অপরাধের তথ্যভিত্তিক সনাক্তকরণ.....৮
তদন্ত.....৯
- তদন্তের ধাপ.....৯-১০
- সার্চ অ্যান্ড সিজার(তল্লাশী ও বাজেয়াপ্ত).....১১-১৪
- প্রমাণ সংরহ.....১৫-১৯
- জেরার পদ্ধতি.....২০

গ্রেপ্তার.....২১-২৪

ওয়াইল্ড লাইফ অফেন্স রিপোর্ট ও জুডিসিয়াল কাস্টডি(বিচারিক হেফাজত)

ওয়াইল্ড লাইফ অফেন্স রিপোর্ট(বন্যপ্রাণ অপরাধের প্রতিবেদন/WLOR).....২৬-২৮
জামিন.....২৯-৩০

WLOR পরবর্তী তদন্ত

জেরা ও জেরা পরবর্তী তদন্ত.....৩২
স্টেটমেন্ট(বিবৃতি) নথিভুক্তকরণ.....৩৩-৩৪
কেস ডায়েরির গুরুত্ত.....৩৫
বিশ্লেষণ.....৩৬

অভিযোগ

অভিযোগের সূচক.....৩৮-৪০
আইনি পদ্ধতি.....৪১
বিচার পরবর্তী প্রক্রিয়া.....৪২

* সাধারণত ঘটা বন্যপ্রাণ অপরাধ.....৪৩-৪৬

1. Introduction
১. ভূমিকা

TYPES OF WILDLIFE CRIMES
বন্যপ্রাণ অপরাধের ধরন

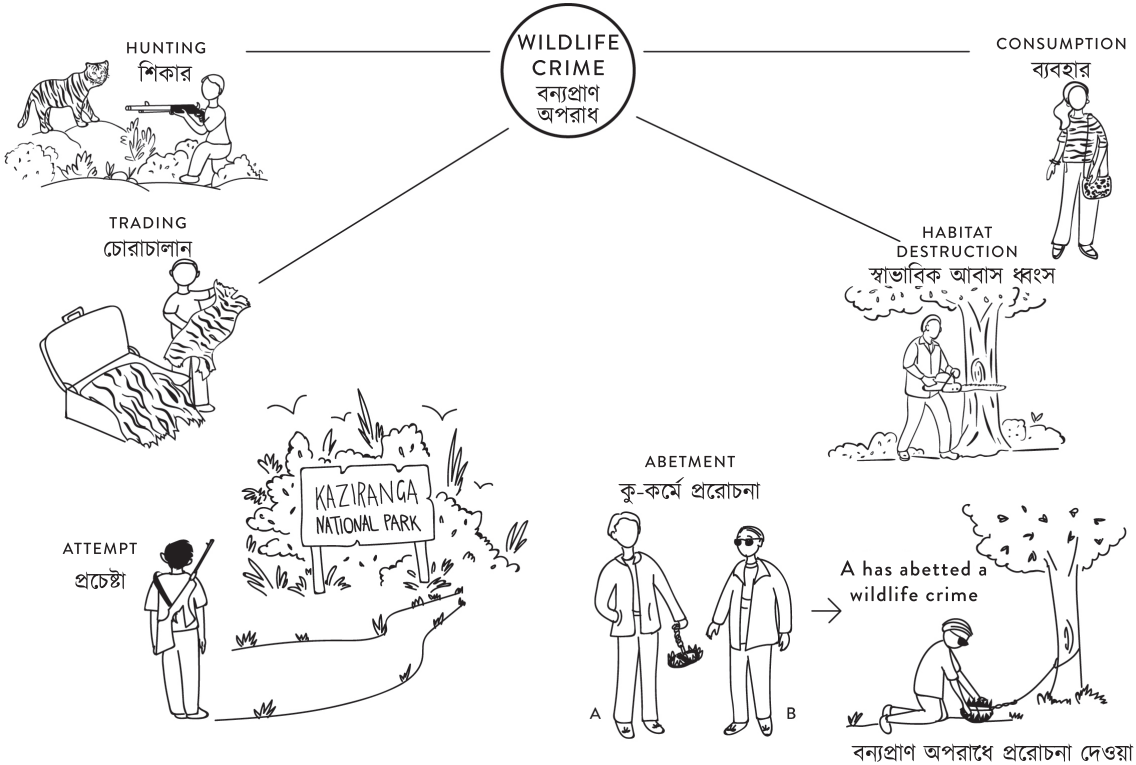

WEALTHY MARKETS THAT DRIVE ILLEGAL WILDLIFE TRADE

সম্মৃদ্ধ বাজার যা অবৈধ বন্যপ্রান ব্যবসাকে চালিত করে

WILDLIFE TRAFFICKING ROUTES OUT OF INDIA

ভারতের বাইরে বন্যপ্রান পাচারের পথ

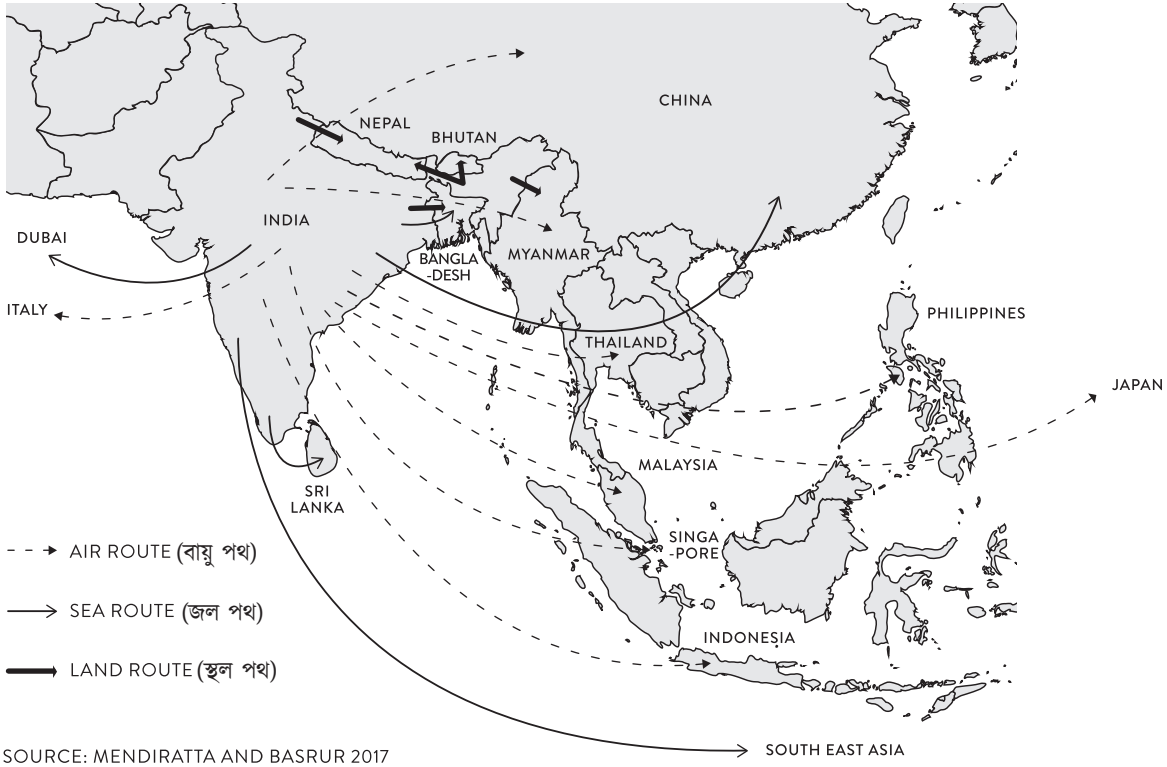

SOURCE: MENDIRATTA AND BASRUR 2017

AGENCIES INVOLVED IN TACKLING WILDLIFE CRIME

বন্যপ্রান অপরাধ প্রতিরোধে নিযুক্ত সংস্থা

AGENCIES INOLVED
নিযুক্ত সংস্থা

Detection
সনাক্তকরণ সংস্থা

- CISF
- GRP
- RPF
- Postal Dept.
- BSF
- SSB
- Assam Rifles
- ITBP

Detection + Enforcement
সনাক্তকরণ + প্রয়োগকারী সংস্থা

- Forest Dept.
- Police Dept.
- ED
- WCCB
- Customs
- CBI

SUPPORTING LEGISLATIONS TO TACKLE WILDLIFE CRIME

বন্যপ্রান অপরাধ দমনের আইন সমূহ

WLPA 1972

Wild Life Protection Act, 1972

ওয়াইল্ড লাইফ প্রোটেকশন অ্যাক্ট, ১৯৭২

CrPC 1973

Code of Criminal Procedure, 1973

কোড অফ ক্রিমিনাল প্রসিডিওর, ১৯৭৩

CITES

Convention on International Trade in Endangered Species of Wild Fauna and Flora

কনভেনশন অন ইন্টারনাশানাল ট্রেড ইন এনডেঞ্জারড স্পিসিস অফ ওয়াইল্ড ফওনা অ্যান্ড ফ্লোরা

PMLA 2002

Prevention of Money Laundering Act, 2002

প্রিভেনশন অফ মানি লনডারিং অ্যাক্ট, ২০০২

Customs Act 1962

Customs Act, 1962

কাস্টমস্ অ্যাক্ট, ১৯৬২

DSPEA 1946

Delhi Special Police Establishment Act, 1946

দিল্লি স্পেশাল পুলিশ এস্টাব্লিসমেন্ট অ্যাক্ট, ১৯৪৬

2. *Detection & Investigation*

২. সনাক্তকরণ ও তদন্ত

DETECTING WILDLIFE CRIME THROUGH INTELLIGENCE NETWORKS

তথ্যনির্ভর বন্যপ্রান অপরাধ সনাক্তকরণ

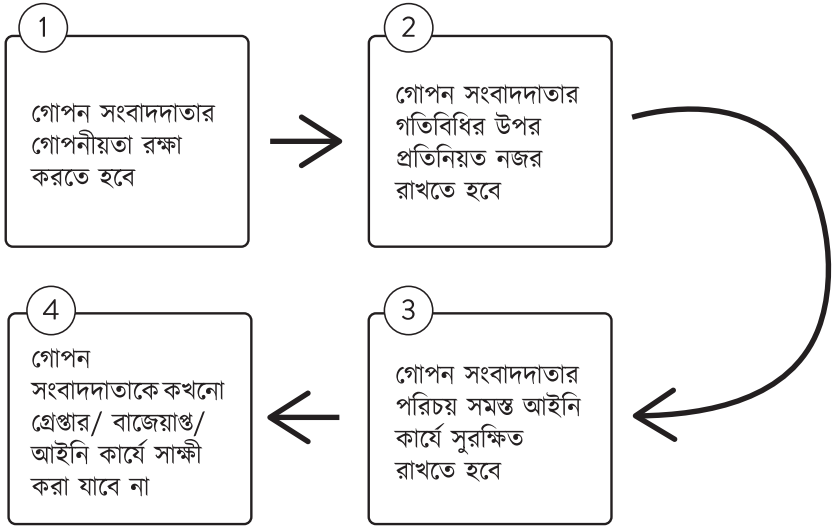

INVESTIGATION OVERVIEW

তদন্তের পরিদর্শন

প্রবেশ | আটক | অনুসন্ধান | বাজেয়াপ্ত | গ্রেপ্তার

WLOR নথিভুক্ত করে অভিযুক্তকে গ্রেপ্তার করার ২৪ঘন্টার মধ্যে আদালতে পেশ করতে হবে

উচ্চমূল্যের সামগ্রীর ক্ষেত্রে WLOR-এর প্রতিলিপি এনফোর্সমেন্ট ডিরেক্টরেট(Enforcement Directorate) কে পাঠাতে হবে

STEPS FOR INVESTIGATION

তদন্তের ধাপ

1.

অপরাধ স্থলের তদন্ত

2.

জেরা

3.



সাক্ষীর পরীক্ষা

4.

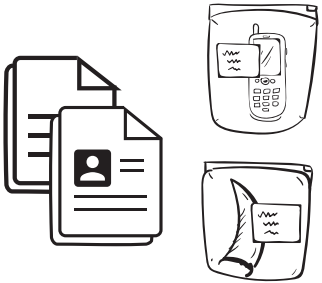

প্রমানের বিশ্লেষণ

5.

WLPA, ১৯৭২-এর সেকশন ৫৫-র অন্তর্গত অভিযুক্তকে অভিযোগ নথিভুক্ত করার ৬০ দিনের মধ্যে গ্রেপ্তার করতে হবে

ডিরেক্টরেট অফ ওয়াইল্ড লাইফ প্রিসারভেশন/ চিফ ওয়াইল্ড লাইফ ওয়ার্ডেন/ অনুমোদিত আধিকারিক বা কেন্দ্রীয় সরকার দ্বারা অভিযোগ দায়ের করতে হবে

উচ্চমূল্যের সামগ্রীর ক্ষেত্রে WLOR-এর প্রতিলিপি এনফোর্সমেন্ট ডিরেক্টরেট (Enforcement Directorate) কে পাঠাতে হবে

SEARCH & SEIZURE SCENARIO: OUTDOORS

অনুসন্ধান এবং বাজেয়াপ্তর দৃশ্যবিবরণী: বাহ্যিক

অপরাধস্থলের অবস্থান ও স্থায়ী বৈশিষ্ট্যগুলি নজর করুন
গাড়ীর তল্লাশী করুন
গাড়ীর রেজিস্ট্রেশন, ইঞ্জিন এবং চেসিস নম্বর নথিভুক্ত করুন
প্রমানের উপর পা দেবেন না
প্রমানের জন্য অপরাধস্থলের কাছাকাছি থাকা জলাশয়ের আশপাশ তল্লাশী করুন
সাক্ষী: সরকারী আধিকারিক/ গ্রাম পঞ্চায়েতের সদস্য

SEARCH & SEIZURE SCENARIO: INDOORS

অনুসন্ধান এবং বাজেয়াপ্তর দৃশ্যবিবরণী: আভ্যন্তরীণ



টাকা পয়সা

ডেবিট/ক্রেডিট কার্ড



টিকিট

পাসপোর্ট/পরিচয়পত্র

বিষ/ঔষধি

ফোনবুক/ডায়েরি

ব্যাঙ্ক অ্যাকাউন্ট/নথি

বাড়ি/গাড়ি/দোকান-
এর নথি



প্রাণী ধরার ফাঁদ

আগ্নেয়াস্ত্র/কার্তুজ

খবরের কাগজ/
কাগজের টুকরো

মানচিত্র

জীবতত্ত্বিক প্রমান

বৈদ্যুতিন প্রমান

সার্চ ও সিজার
মেমোতে সমস্ত বিবরন
বিশদে লিখুন

ELECTRONIC EVIDENCE COLLECTION

বৈদ্যুতিন প্রমান সংগ্রহ

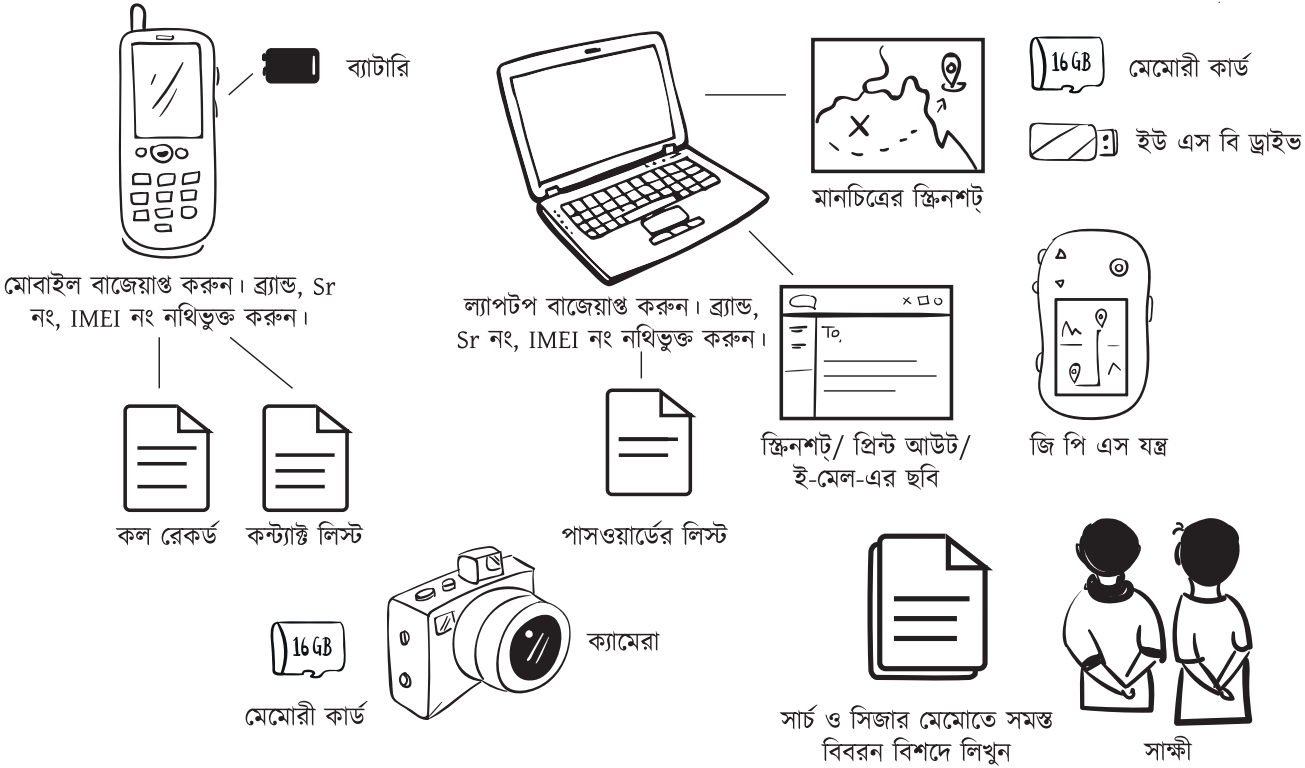

LABELLING EVIDENCE

প্রমানের উপর লেবেল দেওয়া



বাজেয়াপ্ত করা সব সামগ্রী পলিথিন ব্যাগের মধ্যে রেখে তা চিহ্নিত করে, সিল করে তাতে লেবেল লাগিয়ে দিতে হবে

লেবেলে যা লেখা আবশ্যিক

১. সামগ্রীর নাম
২. কেস রেফারেন্স
৩. সংগ্রহের তারিখ
৪. সংখ্যা/পরিমান
৫. এস/এন নম্বর(বৈদ্যুতিন)
৬. তদন্তকারী আধিকারিক(IO), অভিযুক্ত ও সাক্ষীর সই

সংগৃহিত সমস্ত প্রমান সার্চ ও সিজার মেমোতে লিখতে হবে

BIOLOGICAL EVIDENCE COLLECTION

জীবতত্ত্বিক প্রমান সংগ্রহ

সমগ্র

জীবিত বন্যপ্রাণ

বিচারপতির কাছ থেকে বনে ফিরিয়ে দেওয়ার অনুমতি সংগ্রহ

জীবিত প্রানী

ZSI কলকাতাকে জানান

গাছপালা/ উদ্ভিদ

BSI কলকাতাকে জানান

পশুর মৃতদেহ/ অস্বাভাবিক মৃত্যু

NTCA গাইড লাইন অনুসারে সরকারী পশু চিকিৎসক দ্বারা ময়নাতদন্ত করতে হবে

NTCA

বিষক্রিয়া

বিষক্রিয়ার পরীক্ষা করতে শরীরের আভ্যন্তরীণ অঙ্গের নমুনা সংগ্রহ করে রাজ্যের ফরেন্সিক ল্যাবরেটরিতে পাঠানো

রোগ

প্যাথলজিক্যাল পরীক্ষা করতে শরীরের আভ্যন্তরীণ অঙ্গের নমুনা সংগ্রহ করে অনুমোদিত ল্যাবরেটরিতে পাঠানো

চোরা শিকার

নিম্নলিখিত গুলো প্রতিষ্ঠা করার জন্য তদন্ত:

কিভাবে | কোথায় | কখন | কে

তদন্তের পর, পশুর মৃতদেহটি বিনষ্ট করে দেওয়ার আর্জি
নিয়ম অনুসারে পশুর মৃতদেহটি পুড়িয়ে বা মাটিতে পুঁতে দিতে হবে

BIOLOGICAL EVIDENCE COLLECTION

জীবতত্ত্বিক প্রমান সংগ্রহ

অঙ্গ

চামড়া/লোম

ফরেন্সিক ল্যাবরেটরিতে পাঠানো

রাসায়নিক পদার্থ সমূহের পরীক্ষা

আগ্নেয়াস্ত্র সম্পর্কিত ক্ষত পরীক্ষা করে বারুদ, বন্দুকের ধরণ বা গুলি করার দূরত্ব যাচাই

* বাঘের চামড়ার ক্ষেত্রে ৯০° অ্যাঙ্গেলে ছবি তুলে তা WII, দেরাদুন-এ পাঠাতে হবে তাদের ক্যামেরা ট্র্যাপে ছবির রেকর্ডের সঙ্গে মিলিয়ে দেখার জন্য

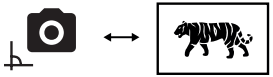

চুল/হাড়/রক্ত/মাংস

নমুনাকে সাবধানে ইথানল/সিলিকা জেলের মধ্যে সিল করা

অনুমোদিত ল্যাবরেটরিতে প্রানীর গোত্র ও প্রজাতি সুনিশ্চিত করা

শৃঙ্গ/দন্ত

পশু চিকিৎসক দ্বারা শৃঙ্গ/দন্ত-এর ওজন/মাপ/বেড় নির্ধারন করা

বাজেয়াপ্ত সামগ্রী কতটা টাটকা, তার গড়ন, রঙ, বুনোনি, নকশা, দৈঘ্য, ওজন ইত্যাদি নথিভুক্ত করতে হবে। প্রমাণের গায়ে কোন দাগ বা ক্ষতচিহ্ন থাকলে তা উল্লেখ করতে হবে।

BIOLOGICAL EVIDENCE: COLLECTION & SEALING

জীবতত্ত্বিক প্রমান: সংগ্রহ ও সিল করা

মাংস/চামড়া/বিষ্ঠার জন্য

১. প্যাঁচ দেওয়া ঢাকনা যুক্ত একটি বোতল নিন (<১০০মিলিগ্রাম)

২. তার অর্ধেক সিলিকা জেল দিয়ে ভরতি করে ফিল্টার পেপার দিয়ে ঢাকা দিন অথবা তার ২/৩ অংশ ১০০% অ্যাবসোলুট ইথয়াবসলুত ভর্তি করুন।

৩. প্রাণীর বিভিন্ন অঙ্গের নমুনা বোতলটিতে রাখুন এবং তার আনুমানিক প্রজাতি, সংগ্রহ স্থান ও তারিখ লেবেলে লিখে তাতে আঁটকান।

প্রাণীর বিভিন্ন অঙ্গের নমুনা সংগ্রহকালীন জীবানুমুক্ত গ্লাভস ব্যবহার করুন

রক্তের নমুনার জন্য

রক্তের নমুনা ভ্যাকিউটেনার টিউবে সংগ্রহ করুন এবং তা ৪ ডিগ্রি সেন্টিগ্রেডে রাখুন

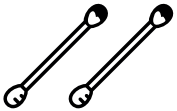

রক্ত, বমি, বা অন্যান্যও তরল পদার্থ সংগ্রহের জন্য কটন সোয়াবস(Cotton Swab) ব্যবহার করুন

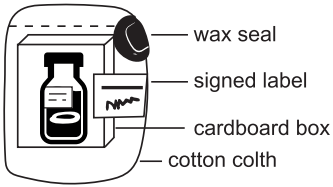

প্রমান সংক্রান্ত তথ্য সিল করা

প্রমাণ সংক্রান্ত যাবতীয় জিনিস একটি কার্ডবোর্ডের বাক্সে রাখুন, বাক্সটি সুতি বা মসলীন কাপড় দিয়ে মুড়ুন, চারধার সেলাই করে দিয়ে গালা দিয়ে সরকারী সিলমোহর লাগান

পশু চিকিৎসকের সই থাকতে হবে লেবেলে। এটি সার্চ এবং সিজার মেমোতে তা উল্লেখ করতে হবে।

INTERROGATION

জেরা

বাজেয়াপ্ত স্থানে সন্দেহভাজন ব্যক্তির প্রাথমিক জেরা

ACF
তদন্তকারী
আধিকারিক

সন্দেহভাজন
ব্যক্তি

- উৎস/গন্তব্য?
- পরিবহণের ধরণ?
- লেনদেন/ক্রেতা/দালাল?
- পূর্বেবর্তী যোগাযোগ?
- ব্যক্তিগত অবস্থান?
- উদ্দেশ্য?
- সহযোগী?

সন্দেহভাজন
ব্যক্তির উকিল
নিয়োগের অধিকার

সন্দেহভাজন
ব্যক্তির আঙুলের
ছাপ নথিভুক্ত করা

৬-১২ ঘণ্টার মধ্যে
স্বীকারোক্তি রেকর্ড
হলে তা সন্দেহভাজন
ব্যক্তিকে শোনানো ও
তার সই নেওয়া। বন
আধিকারিকের সামনে
নেওয়া স্বীকারোক্তি
মুল্যবান প্রমান

1.

গ্রেপ্তার

- মহিলা অভিযুক্তর ক্ষেত্রে একমাত্র মহিলা আধিকারিকই তাকে গ্রেপ্তার করতে পারবে
- জুভেনাইল জাস্টিস অ্যাক্ট ২০০০ অনুযায়ী কোন কিশোর গ্রেপ্তার হলে তার মা-বাবা/অভিভাবককে জানাতে হবে
- কোনো বিদেশী নাগরিক গ্রেপ্তার হলে তার দেশের দূতাবাসকে জানাতে হবে

সন্দেহভাজন ব্যক্তিকে তার কোনো আত্মীয়, শুভাকাঙ্ক্ষী বা অন্তত দুজন সাক্ষীর সামনে গ্রেপ্তার করা উচিৎ

2.



অভিযুক্তকে তার জামিনের অধিকার সম্পর্কে অবগত করতে হবে

অভিযুক্তকে কোন অপরাধে গ্রেপ্তার করা হল তা জানাতে হবে

সন্দেহভাজন ব্যক্তির উকিল নিয়োগের অধিকার দিতে হবে

3.



অভিযুক্তের ব্যক্তিগত তল্লাসি ও তার থেকে পাওয়া সামগ্রীর উল্লেখ অ্যারেস্ট এবং পার্সোনাল সার্চ মেমোতে থাকতে হবে

4.

গ্রেপ্তার স্থলে অভিযুক্তের থেকে পাওয়া তার ব্যক্তিগত বিবরণ, অ্যারেস্ট এবং পার্সোনাল সার্চ মেমোতে থাকতে হবে

5.

ছবি ও আঙুলের ছাপ সংগ্রহ করে অভিযুক্তর পার্সোনাল প্রোফাইলে রাখতে হবে। এর বিশদ বিবরণ ডিসট্রিক্ট ক্রাইম রেকর্ড ব্যুরো, মোডাস অপারেন্ডি ব্যুরো, এবং ফিঙ্গারপ্রিন্ট ব্যুরো তে দিতে হবে

6.

বাড়ির লোককে গ্রেপ্তারির খবর জানাতে হবে

চিফ ওয়াইল্ড লাইফ ওয়ার্ডেনকে গ্রেপ্তারির খবর জানাতে হবে

টেলিফোন দ্বারা জানালেও তা পত্র দ্বারা জানাতে হবে

7.

অভিযুক্তের দেওয়া ঠিকানা যাচাই করতে হবে

8.

প্রয়োজনে চিকিৎসা প্রদান করতে হবে

ডাক্তারি পরীক্ষা আবশ্যিক

সরকারী চিকিৎসক বা অ্যাসিস্ট্যান্ট সিভিল সার্জেন্ট মারফত সার্টিফিকেট অফ ফিটনেস নিতে হবে

প্রতি ৪৮ ঘন্টা অন্তর ডাক্তারি পরীক্ষা আবশ্যিক

অভিযুক্তের কোনরকম শারীরিক অঙ্গবিকৃতি বা আঘাতের বিবরণ মেমোতে উল্লেখ করতে হবে

9.

সন্ধ্যে ৬টা থেকে সকাল ৬টা পর্যন্ত জেরা করা থেকে বিরত থাকা উচিৎ

অভিযুক্তকে কোনো ভাবে নিগ্রহ বা তার উপর বলপ্রয়োগ করা যাবে না

10.

অ্যারেস্ট ও পার্সোনাল সার্চ মেমোতে অভিযুক্ত, সাক্ষী এবং তদন্তকারী আধিকারিক দ্বারা(বাঁ হাতের বুড়ো আঙুলের ছাপ সমেত) সই করতে হবে। অভিযুক্তকে এর একটি প্রতিলিপি দিয়ে স্বীকৃতি গ্রহন করিয়ে নিতে হবে

11.

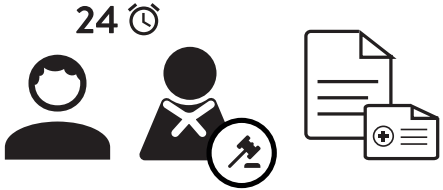

গ্রেপ্তারের ২৪ঘন্টার মধ্যে (ভ্রমনকালীন সময় বাদ দিয়ে) অভিযুক্তকে বিচার বিভাগীয় ম্যাজিস্ট্রেটের সামনে রিমান্ড রিপোর্ট ও মেডিক্যাল সার্টিফিকেট সমেত হাজির করতে হবে

12.

বিচারিক হেফাজতের ক্ষেত্রে Sec. 167, CrPC-র অন্তর্গত পিটিশন ফাইল করতে হবে

3. Wildlife Offence Report and Judicial Custody

৩. ওয়াইল্ড লাইফ অফেন্স রিপোর্ট ও জুডিসিয়াল কাস্টডি(বিচারিক হেফাজত)

WRITING THE WILDLIFE OFFENCE REPORT

ওয়াইল্ড লাইফ অফেন্স রিপোর্ট (WLOR) লেখার পদ্ধতি

গ্রেপ্তারের ২৪ ঘন্টার মধ্যে ম্যাজিস্ট্রেটের কাছে WLOR ফাইল করতে হবে

ফেরার থাকা অভিযুক্তের ক্ষেত্রে তাকে খোঁজবার চেষ্টার প্রক্রিয়া স্পষ্ট ভাবে উল্লেখ করতে হবে



WLOR হয় টাইপ করে বা পরিস্কার হাতের লেখায় কোনো কাটাকুটি ছাড়া লেখা বাঞ্ছনীয়

- নির্দিষ্ট এবং স্পষ্ট ভাবে লিখতে হবে
- সঠিক ক্রমে এবং সহজ-সরল ভাষায় বক্তব্য লিখতে হবে
- প্রজাতীর নাম, তফসিল, যথাযথ শাস্তির পরিমান, অভিযুক্তের এটি প্রথম অপরাধ নাকি পুনরায় অপরাধ করা আসামী তা উল্লেখ করতে হবে
- WLOR-এর প্রতি পাতায় অভিযোগকারী আধিকারিকের সই থাকতে হবে
- WLOR-এ অভিযুক্তের বিচারিক হেফাজত এবং বাজেয়াপ্ত করা সামগ্রীর বিজ্ঞানসম্মত পরীক্ষার আবেদন থাকতে হবে

WLOR CHECKLIST

WLOR-এর নজর তালিকা

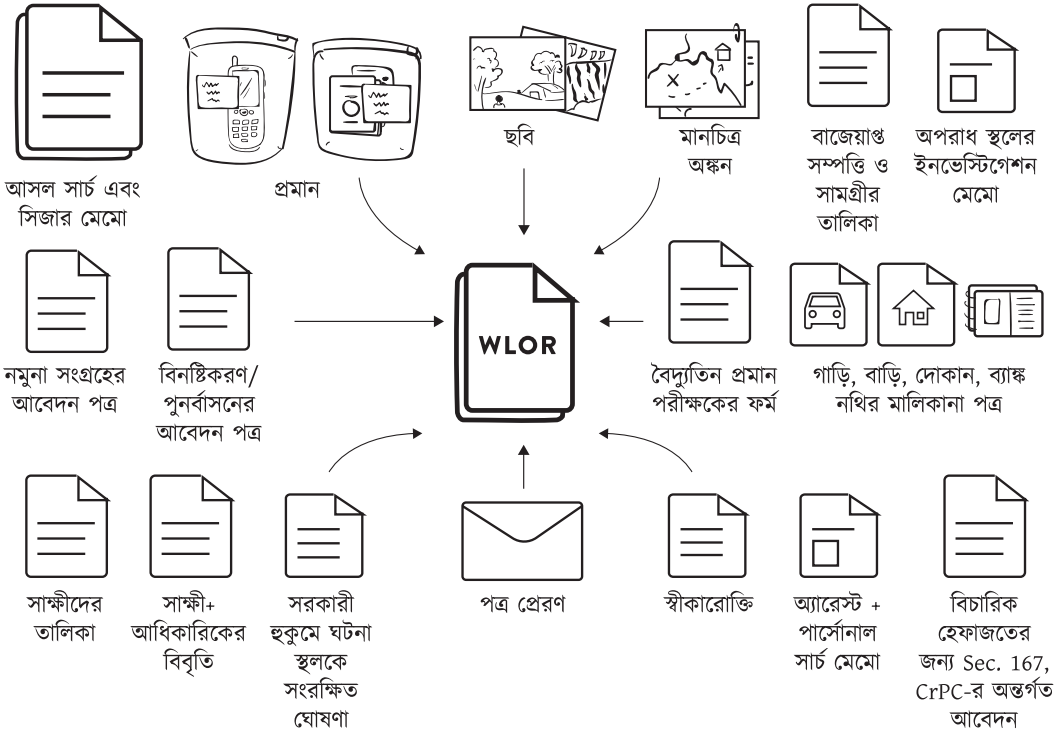

REGISTERING THE WLOR

WLOR নিবন্ধিকরণ

প্রধান বিচারপতির (চিফ জুডিসিয়াল ম্যাজিস্ট্রেট)কাছে জমা/ JMFC

ডেপুটি কনজারভেটর অফ ফরেস্ট-এর কাছে প্রতিলিপি জমা



কনজারভেটর অফ ফরেস্ট-এর কাছে প্রতিলিপি জমা



চিফ ওয়াইল্ড লাইফ ওয়ার্ডেন এর কাছে প্রতিলিপি জমা

অ্যাডিশনাল ডিরেক্টর, WCCB-এর কাছে প্রতিলিপি জমা

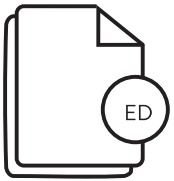

উচ্চমূল্যের সামগ্রীর ক্ষেত্রে WLOR-এর প্রতিলিপি এনফোর্সমেন্ট ডিরেক্টরেট (Enforcement Directorate) কে পাঠানো

BAIL

জামিন

জামিনের আবেদন করা হয়
Sec. 436, CrPC-তে

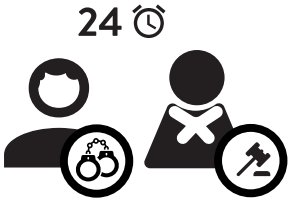

গ্রেপ্তারের ২৪ ঘন্টার মধ্যে ম্যাজিস্ট্রেটের
সামনে অভিযুক্তকে হাজির করতে হবে

অভিযুক্তকে ম্যাজিস্ট্রেটের সামনে হাজির
করার পরে জামিনের শুনানি হতে পারে

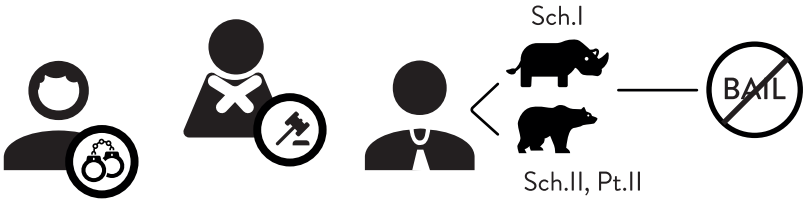

Sec. 51A Wildlife Act, 1972-এ পরিষ্কার করে উল্লেখ আছে তফসিল ১ এবং তফসিল ২
এর পার্ট২-এর অন্তর্গত প্রাণী প্রভৃতির সাথে যুক্ত কোনো অপরাধের পুনরাবৃতি হলে সরকারী
উকিলের যুক্তি-তর্ক না শুনে জামিন দেওয়া যাবে না।



অন্যান্য যুক্তি যা সরকারী উকিল জামিন খারিজের জন্য ম্যাজিস্ট্রেটের সামনে তুলে ধরতে পারে:

যদি অভিযুক্ত পালানোর চেষ্টা করে থাকে বা গ্রেপ্তারের সময় ভুয়ো নাম ঠিকানা প্রদান করে থাকে

অভিযুক্তর অনুপস্থিতি কি ভাবে কেসের গতিবিধিকে প্রভাবিত করতে পারে

অভিযুক্ত সমাজের কাছে বিপজ্জনক সে জামিন পেলে পুনরায় অপরাধ ঘটাতে পারে

পূর্ববর্তী দণ্ডাদেশের নথি থাকলে তা দেখানো

যদি জামিন দেওয়া হয় সেক্ষেত্রে অভিযুক্তর পাসপোর্ট জমা রাখা উচিৎ যাতে সে ভিনদেশে পালিয়ে যেতে না পারে



যদি জামিন দেওয়া হয় সেক্ষেত্রে থানায় নিয়মিত ভাবে হাজিরা দেওয়ার আবেদন জানানো

4. Investigation Post WLOR

৪. WLOR পরবর্তী তদন্ত

INVESTIGATION POST WLOR

WLOR পরবর্তি তদন্ত

ACF-এর থেকে ওয়ারেন্ট নিতে হবে পরবর্তী তদন্তের জন্য

অভিযুক্তকে জেরা

জেরা সাপেক্ষে পরবর্তী তদন্ত

RECORDING STATEMENTS - WITNESS

বিবৃতির নথিভুক্তিকরণ - সাক্ষী

ACF সাক্ষীর বিবৃতি নথিভুক্ত করবেন



সাক্ষীদের বিবৃতি যেন পরস্পর বিরোধী না হয়

RECORDING STATEMENTS - CONFESSION

বিবৃতির নথিভুক্তিকরণ - স্বীকারোক্তি

স্বীকারোক্তি ACF বা তার উর্দ্ধতন কর্তৃপক্ষই নথিভুক্ত করবেন

"আমি তাকে(অভিযুক্তের নাম) বুঝিয়েছি যে সে স্বীকারোক্তি দিতে বাধ্য নয়। সে যদি স্বীকারোক্তি দেয় তাহলে তা আদালতে প্রমান হিসেবে তার বিরূদ্ধে ব্যবহার করা হবে। আমার বিশ্বাস সে নিজে থেকেই এই স্বীকারোক্তি দিয়েছে। এই স্বীকারোক্তি আমার দ্বারা নথিভুক্ত করা এবং তাকে পড়ে শোনানোর পর সে এটিকে সঠিক এবং সত্য হিসেবে স্বীকৃতি দেয়।"



স্বীকারোক্তির বিবৃতি

IMPORTANCE OF A CASE DIARY

কেস ডায়েরির গুরুত্ব

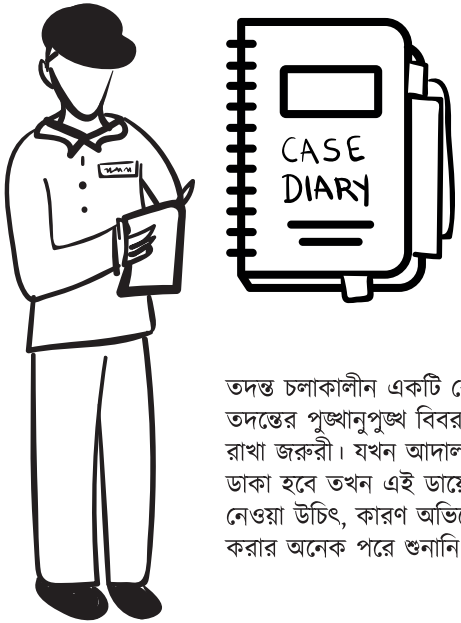

তদন্ত চলাকালীন একটি কেস ডায়েরিতে তদন্তের পুঙ্খানুপুঙ্খ বিবরণ লিপিবদ্ধ করে রাখা জরুরী। যখন আদালতে বিবৃতি দিতে ডাকা হবে তখন এই ডায়েরির সাহায্য নেওয়া উচিৎ, কারণ অভিযোগ দায়ের করার অনেক পরে শুনানি হতে পারে।

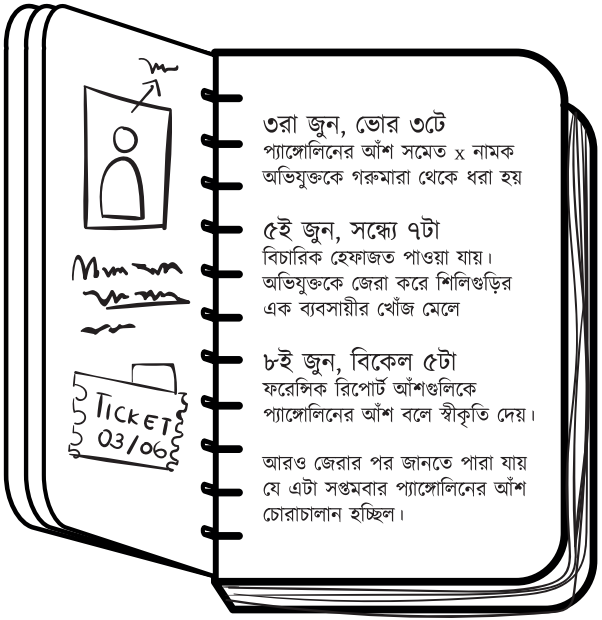

ANALYSIS

বিশ্লেষণ



5. Complaints
৫. অভিযোগ

WRITING THE COMPLAINT

অভিযোগ নথিভুক্তিকরণ



অভিযুক্তের বিচারিক হেফাজতের জন্য প্রথম অভিযুক্তের গ্রেপ্তারের ৬০দিনের মধ্যে অভিযোগ দায়ের করতে হবে

অভিযোগ হয় টাইপ করে বা পরিস্কার হাতের লেখায় কোনো কাটাকুটি ছাড়া লেখা বাঞ্ছনীয়

- নির্দিষ্ট এবং স্পষ্ট ভাবে লিখতে হবে
- সঠিক ক্রমে এবং সহজ-সরল ভাষায় বক্তব্য লিখতে হবে
- প্রজাতীর নাম, তফসিল, যথাযথ শাস্তির পরিমান, অভিযুক্তের এটি প্রথম অপরাধ নাকি পুনরায় অপরাধ করা আসামী তা উল্লেখ করতে হবে
- WLOR-এর প্রতি পাতায় অভিযোগকারী আধিকারিকের সই থাকতে হবে
- অভিযোগ পত্রে অভিযুক্তের জেল এবং/বা জরিমানার আবেদন থাকতে হবে

OVERVIEW OF A COMPLAINT

অভিযোগ একনজরে

প্রমান



সাক্ষী



গ্রেপ্তার

সাক্ষীর বিবৃতি



অভিযোগ পত্রে জোরদার প্রমান সহ
নির্দিষ্ট ক্রমে ঘটনার পুঙ্খানুপুঙ্খ
উল্লেখ করতে হবে

COMPLAINT
অভিযোগ

LIST OF DOCUMENTS TO BE ATTACHED WITH THE COMPLAINT

অভিযোগের সঙ্গে যে সব নথি যোগ করতে হবে

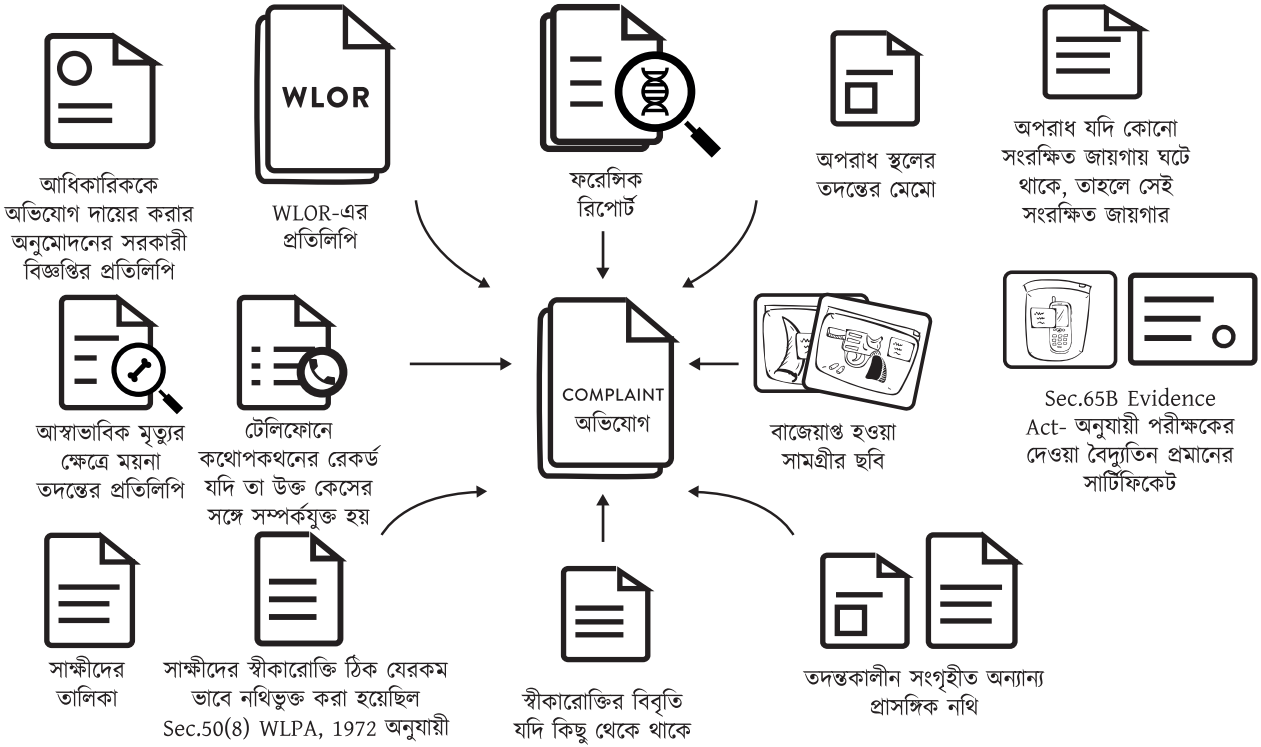

PROSECUTION

আইনি পদ্ধতি

তদন্তকারি আধিকারিককে(Investigating Officer, IO) সাক্ষীদের উপস্থিতির উপর নজর রাখতে হবে এবং প্রমান সম্পর্কে তাদের ওয়াকিবহাল করতে হবে

তদন্তকারি আধিকারিককে(Investigating Officer, IO) সরকারী উকিলের সঙ্গে যোগাযোগ রেখে কাজ করতে হবে

তদন্তকারি আধিকারিককে(Investigating Officer, IO) নিয়মিত কোর্ট ডায়রিতে কেসের গতিবিধি লিখে রাখতে হবে

POST TRIAL ACTION

বিচার পরবর্তী প্রক্রিয়া

অভিযুক্তের উপর আদালতের রায়

নির্দোষ প্রমান হলে

দোষী সাব্যস্ত হলে

জামিন পেলে

যথাযথ শাস্তি না হলে

DCF

আদালতে নির্দিষ্ট সময়ের মধ্যে পুনরায় আবেদন (file an appeal) করতে DCF-এর মন্তব্যর উপর ভিত্তি করে লিগাল সেলের(Legal Cell) সঙ্গে যোগাযোগ করতে হবে

যথাযথ শাস্তি হলে

অভিযুক্তের গতিবিধির উপর নজরদারি

বনদপ্তরের প্রধান আধিকারিক কেসের সঙ্গে যুক্ত আধিকারিকদের পুরস্কৃত করতে পারেন

অভিযুক্তের পুর্ববর্তী কার্যকলাপের নথি রেঞ্জ ও ডিভিশন স্তরে তৈরি করে পুলিশকে সে ব্যপারে অবগত করা

ডিভিশন ও রাজ্য স্তরে বিভিন্ন ছবির নথি (Photographic database) তৈরি করে তা WCCB ও NTCA দেওয়া

ছাড়া পাওয়ার পর রেঞ্জ অফিসার গতিবিধির উপর নজর রাখবেন

বন্যপ্রাণ সঙ্কুল অঞ্চলে আশে পাশে কোনো রকম কর্মকান্ড এবং গতিবিধি সম্পর্কে DFO/RFO/SHO কে সচেতন করতে হবে ইনফরমেশন শিট্(Information Sheet)-এর মাধ্যমে

*COMMON OFFENCES IN WILDLIFE TRADE

সাধারণত ঘটে থাকা বন্যপ্রাণ সংক্রান্ত অপরাধ

Trade and Hunting Offences under the Wild Life (Protection) Act, 1972

Sr. No.	Section / Offence	Prescribed Punishment	Appropriate Court
1.	**Section 9 r/w 51 (1)-** তফসিল II পার্ট I, তফসিল III ও IV এর অন্তর্গত প্রাণী শিকার করলে	৩ বছর অবধি কারাদন্ড এবং ২৫,০০০ টাকা পর্যন্ত জরিমানা	JMFC
2.	**Section 9 r/w 51(1)** তফসিল I এবং II পার্ট II এর অন্তর্গত প্রাণী শিকার করলে	**প্রথম দন্ডাদেশ** নূন্যতম ৩ বছর থেকে ৭ বছর অবধি কারাদন্ড এবং নূন্যতম ১০,০০০ টাকা পর্যন্ত জরিমানা **দ্বিতীয়/পরবর্তী অপরাধে দন্ডাদেশ** নূন্যতম ৩ বছর থেকে ৭ বছর অবধি কারাদন্ড এবং নূন্যতম ২৫,০০০ টাকা পর্যন্ত জরিমানা	JMFC
3.	**Section 9 r/w 51(1C)** ব্যাঘ্র প্রকল্পে প্রানী শিকার করলে	**প্রথম দন্ডাদেশ** নূন্যতম ৩ বছর থেকে ৭ বছর অবধি কারাদন্ড এবং নূন্যতম ৫০,০০০ টাকা থেকে ২ লক্ষ টাকা পর্যন্ত জরিমানা **দ্বিতীয়/পরবর্তী অপরাধে দন্ডাদেশ** নূন্যতম ৭ বছর পর্যন্ত কারাদন্ড এবং ৫ লক্ষ টাকা থেকে ৫০ লক্ষ টাকা পর্যন্ত জরিমানা	JMFC Sessions Court

Sr. No.	Section / Offence	Prescribed Punishment	Appropriate Court
	Section 27 r/w 51(1) কোনো 'Sanctuary' তে প্রবেশের ওপর নিষেধাজ্ঞা **Section 29 r/w 51(1)** কোনো 'Sanctuary' তে অনুমতি ছাড়া কোনো কিছু ধ্বংস বা বিনাশ করলে	৩ বছর অবধি কারাদন্ড এবং ২৫,০০০ টাকা পর্যন্ত জরিমানা	JMFC
4.	**Section 31 r/w 51(1)** কোনো 'Sanctuary' তে অস্ত্র নিয়ে প্রবেশের ওপর নিষেধাজ্ঞা **Section 32 r/w 51(1)** ক্ষতিকারক দ্রব্যাদি নিয়ে প্রবেশের ওপর নিষেধাজ্ঞা	নূন্যতম ৩ বছর অবধি কারাদন্ড এবং ২৫,০০০ টাকা পর্যন্ত জরিমানা (Arms Act, 1959 অনুযায়ী আগ্নেয় অস্ত্রের অনুমতি পত্র বাতিল হবে এবং পরের ৫ বছর পর্যন্ত আগ্নেয় অস্ত্রের নতুন অনুমতি পত্রের জন্য আবেদন করা যাবে না)	JMFC
5.	**Section 39 r/w 51(1)** বন্যপ্রাণী ও তার থেকে তৈরী দ্রব্যাদি ইত্যাদি সরকারী সম্পত্তি	তফসিল I এবং তফসিল II এর পার্ট II এর অন্তর্গত প্রজাতির প্রাণী হলে নূন্যতম ৩ বছর থেকে ৭ বছর অবধি কারাদন্ড এবং নূন্যতম ১০,০০০ টাকা পর্যন্ত জরিমানা তফসিল II এর পার্ট II, তফসিল III এবং IV এর অন্তর্গত প্রজাতির প্রাণী হলে সর্বোচ্চ ৩ বছর অবধি কারাদন্ড এবং ২৫,০০০ টাকা পর্যন্ত জরিমানা	JMFC

Sr. No.	Section / Offence	Prescribed Punishment	Appropriate Court
6.	**Section 42 r/w 51** মালিকানা সংশাপত্র (Certificate of Ownership) **Section 44 r/w 51** তফসিল II এর পার্ট I, তফসিল III এবং IV এর অন্তর্গত থাকা প্রাণীপ্রজাতি, তাদের দেহাংশ অথবা তার থেকে তৈরীর দ্রব্যাদির কারবার বিনা অনুমতিপত্রে করলে **Section 48 r/w 51** অনুমতি প্রাপ্ত ব্যক্তির দ্বারা প্রাণীর ক্রয় **Section 48A r/w 51** বন্যপ্রাণ পরিবহনের ওপর নিষেধাজ্ঞা **Section 49 r/w 51** বন্দি দশায় থাকা প্রানী (Captive Animal) অনুমতিপত্র ব্যতিত কোনো ব্যক্তি কিনলে **Section 49B r/w 51** তফসিল I এবং তফসিল II এর পার্ট II এর অন্তর্গত থাকা প্রাণীপ্রজাতি, তাদের দেহাংশ অথবা তার থেকে তৈরীর দ্রব্যাদির কারবার করলে	তফসিল I এবং তফসিল II এর পার্ট II এর অন্তর্গত প্রজাতির প্রাণী হলে নূন্যতম ৩ বছর থেকে ৭ বছর অবধি কারাদন্ড এবং নূন্যতম ১০,০০০ টাকা পর্যন্ত জরিমানা তফসিল II এর পার্ট II, তফসিল III এবং IV এর অন্তর্গত প্রজাতির প্রাণী হলে সর্বোচ্চ ৩ বছর অবধি কারাদন্ড এবং ২৫,০০০ টাকা পর্যন্ত জরিমানা	JMFC

Sr. No.	Section / Offence	Prescribed Punishment	Appropriate Court
7.	**Chapter VA** তফসিলের অন্তর্গত থাকা প্রাণীপ্রজাতি, তাদের দেহাংশ বা তার থেকে তৈরী দ্রব্যাদির কারবার বা ব্যবসার ওপর নিষেধাজ্ঞা	নূন্যতম ৩ বছর থেকে ৭ বছর অবধি কারাবাস এবং নূন্যতম ১০,০০০ টাকা জরিমানা	JMFC
8.	**Section 52 r/w 51** চেষ্টা, সহযোগিতা বা প্ররোচনা যোগানো	অপরাধের চেষ্টা বা কু-কর্মে প্ররোচনা দেওয়ার যা শাস্তি সেই অনুযায়ী শাস্তি হবে	

Note: যখন কোনো ব্যক্তি কোনো ব্যাঘ্র প্রকল্পের 'কোর' অঞ্চলে কোনো অপরাধ করে অথবা তার অপরাধের সঙ্গে ব্যাঘ্র প্রকল্পের শিকার করার যোগাযোগ থাকে -

প্রথম দন্ডাদেশ, ন্যূনতম ৩ বছর থেকে ৭ বছর অবধি কারাদন্ড এবং নূন্যতম ৫০,০০০ টাকা থেকে ২ লক্ষ টাকা পর্যন্ত জরিমানা। একই অপরাধী পুনরায় অপরাধ করলে নূন্যতম ৭ বছর অবধি কারাদন্ড এবং নূন্যতম ৫ লক্ষ টাকা থেকে ৫০ লক্ষ টাকা পর্যন্ত জরিমানা হতে পারে।

উপরিউক্ত ধারাগুলি হল প্রধান ধারা, যেগুলি **WLOR / Complaint** এর সাথে যোগ করতে হবে। উপরের তালিকাতে **(Table)** থাকা প্রধান ধারাগুলির সাথে যাবতীয় সংশ্লিষ্ট সংজ্ঞা এবং ধারার নম্বর যোগ করতে হবে।

WCS
INDIA